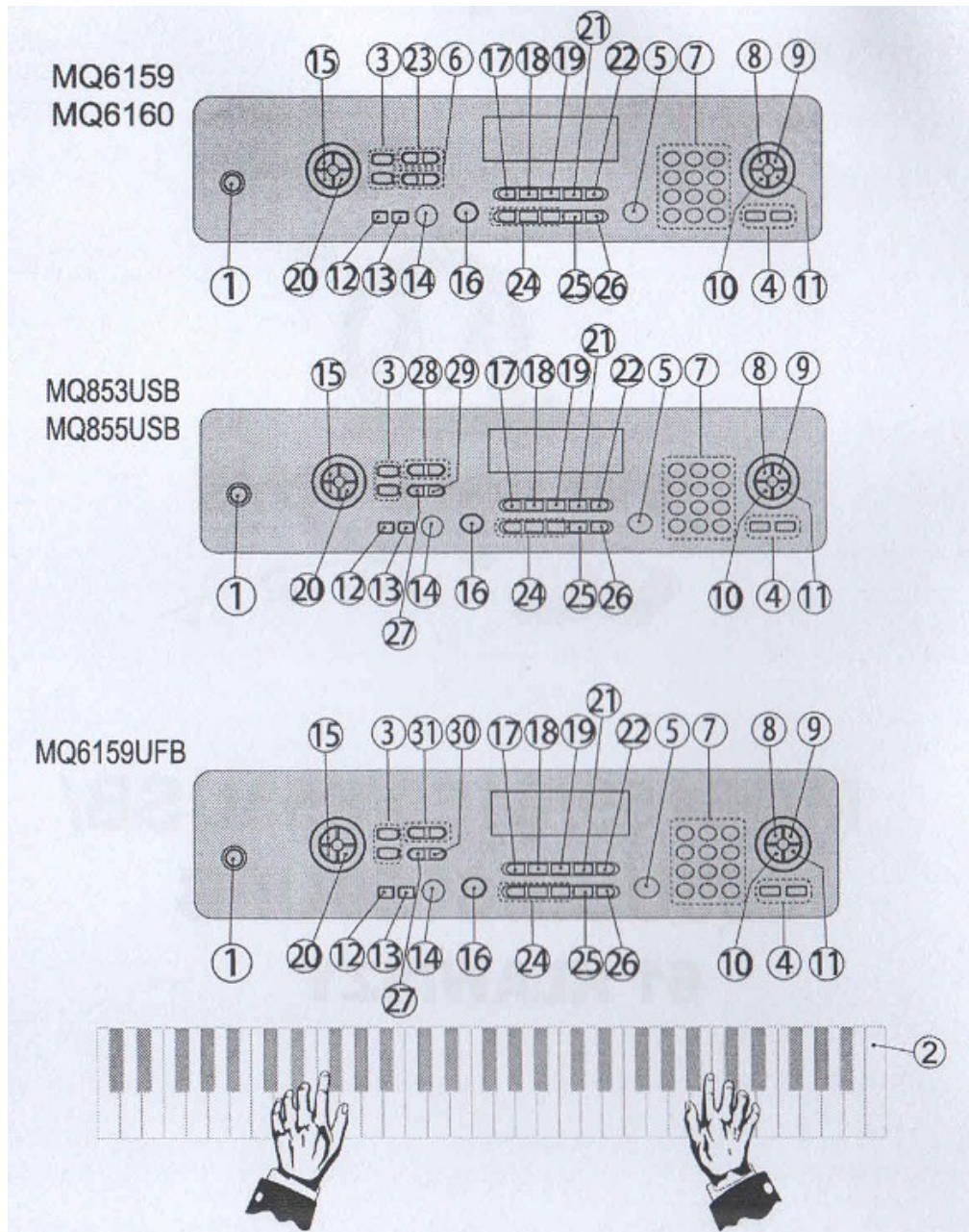


## Návod klávesy MQ 6159:



1. Zapínání
2. Klávesy
3. Hlasitost +/-
4. Kontrola tempa
5. Start/Stop
6. Přemístit
7. Výběr čísla
8. Výběr tónu
9. Výběr rytmu
10. DEMO 1
11. Všechny DEMA
12. Program
13. Záznam
14. Hraj
15. Lekce
16. Synchronizace
17. Akord zpěváka
18. Prst akord
19. Výplň
20. Metronom
21. Udržet
22. Vibrace
23. Objem úctu
24. Paměť
25. Rozdělit
26. Klíčový buben
27. Akordový tón
28. Hlasitost Mp3 +/-
29. Pauza/Hra
30. Mp3, FM, Bluetooth
31. Hlasitost +/-

### Demo:

D00 Auspicious Day	D20 Auspicious TREBLE	D40 Jingle Bells
D01 The Penghu Bending Grandmother	D21 How Many Peach Blossom	D41 Blue Danube
D02 Beijing Welcomes You	D22 Yi Jianmei	D42 For Elise
D03 Aobaoshan	D23 Rain Heart	D43 The Four Seasons- Spring
D04 Ging Zang A Plateau	D24 Kang Ding Love Song	D44 Carmen Overture
D05 Sky Road	D25 Camptown Races	D45 Mozart Symphony
D06 Long Years Of Happiness	D26 Girls Picking Tea and Chasing Butterflies	D46 Wedding March
D07 Mother	D27 Zhubajie Backing Wife	D47 Humpty Dumpty
D08 Dae Jang Geum	D28 Cloud To Chase The Moon	D48 Old Miackel Tom Had A Filed
D09 Rose Waiting For Love	D29 Rugged Mountain Path	D49 Polly Wolly Doodle
D10 Army Green Flower	D30 New Century	D50 She Ware A Yellow Ribbon
D11 Spanish Bullfighter	D31 Jasmine	D51 Long Long Ago
D12 Small Poplar	D32 Night On The Grassland	D52 La Cucaracha
D13 Have Good Luck	D33 Often Go Home To Look At	D53 Radetzky March
D14 Meng Tuo Ling	D34 Nanni Bay	D54 Red River Valley
D15 Chinese	D35 Shan Bu Zhuan Shui Zhuan	D55 American Patrol March
D16 Beautiful Prairie Night	D36 Yang On A Horse To Transport Grain	D56 Oh Susanna
D17 Dreams Of Riverboat	D37 Ninety-Nine Sunny	D57 Nocturne op.9 no.2
D18 Mongol	D38 So Long, Da Bie Shan	D58 Shuibian
D19 Free To Fly	D39 Liuyang River	D59 Mary Had A Little Lamb

## Tóny:

T00 Acoustic Grand Piano	T50 Distortion Guitar 1	T100 Viola 2	T150 Tenor Sax 3
T01 Orchestral Harp	T51 Acoustic Bass 1	T101 Cello 2	T151 Baritone Sax 3
T02 Church Organ	T52 Electoric Bass 1	T102 Orchestral Harp 2	T152 Oboe 3
T03 Vibraphone	T53 Pick Bass 1	T103 String Ensemble 2	T153 Bassoon 3
T04 Electoric Giutar (Jazz)	T54 Fretless Bass 1	T104 Trumpet 2	T154 Clarinet 3
T05 Violin	T55 Slap Bass 3	T105 Trombone 2	T155 Piccolo 3
T06 String Ensemble	T56 Slap Bass 4	T106 Tuba 2	T156 Flute 3
T07 Acoustic Giutar (Steel)	T57 Synth Bass 3	T107 French Horn 2	T157 Pan Flute 3
T08 Rhodes Piano	T58 Synth Bass 4	T108 Soprano Sax 2	T158 Lead (square) 3
T09 Xylophone	T59 Violin 1	T109 Alto Sax 2	T159 Banjo 3
T10 Trumpet	T60 Viola 1	T110 Tenor Sax 2	T160 Acoustic Grand Piano 4
T11 Tuba	T61 Cello 1	T111 Baritone Sax 2	T161 Rhodes Piano 4
T12 Electoric Bass (Fingar)	T62 Orchestral Harp 1	T112 Oboe 2	T162 Vibraphone 4
T13 Clarinet	T63 String Ensemble 1	T113 Bassoon 2	T163 Xylophone 4
T14 Flute	T64 Trumpet 1	T114 Clarinet 2	T164 Church Organ 4
T15 Banjo	T65 Trombone 1	T115 Piccolo 2	T165 Harmonica 4
T16 Oboe	T66 Tuba 1	T116 Flute 2	T166 Nylon Giutar 4
T17 Trombone	T67 French Horn 1	T117 Pan Flute 2	T167 Steel Giutar 4
T18 Alto Sax	T68 Soprano Sax 1	T118 Lead (square) 2	T168 Jazz Giutar 4
T19 Harmonica	T69 Alto Sax 1	T119 Banjo 2	T169 Clean Giutar 4
T20 Acoustic Giutar (Nylon)	T70 Tenor Sax 1	T120 Acoustic Grand Piano 3	T170 Distortion Guitar 4
T21 Electoric Giutar (Clean)	T71 Baritone Sax 1	T121 Rhodes Piano 3	T171 Acoustic Bass 4
T22 Distortion Guitar	T72 Oboe 1	T122 Vibraphone 3	T172 Electoric Bass 4
T23 Acoustic Bass	T73 Bassoon 1	T123 Xylophone 3	T173 Pick Bass 4
T24 Electoric Bass (Pick)	T74 Clarinet 1	T124 Church Organ 3	T174 Fretless Bass 4
T25 Fretless Bass	T75 Piccolo 1	T125 Harmonica 3	T175 Slap Bass 9
T26 Slap Bass 1	T76 Flute 1	T126 Nylon Giutar 3	T176 Slap Bass 40
T27 Slap Bass 2	T77 Pan Flute 1	T127 Steel Giutar 3	T177 Synth Bass 9
T28 Synth Bass 1	T78 Lead (square) 1	T128 Jazz Giutar 3	T178 Synth Bass X
T29 Synth Bass 2	T79 Banjo 1	T129 Clean Giutar 3	T179 Violin 4
T30 Viola	T80 Acoustic Grand Piano 2	T130 Distortion Guitar 3	T180 Viola 4
T31 Cello	T81 Rhodes Piano 2	T131 Acoustic Bass 3	T181 Cello 4
T32 French Horn	T82 Vibraphone 2	T132 Electoric Bass 3	T182 Orchestral Harp 4
T33 Soprano Sax	T83 Xylophone 2	T133 Pick Bass 3	T183 String Ensemble 4
T34 Tenor Sax	T84 Church Organ 2	T134 Fretless Bass 3	T184 Trumpet 4
T35 Baritone Sax	T85 Harmonica 2	T135 Slap Bass 7	T185 Trombone 4
T36 Bassoon	T86 Nylon Giutar 2	T136 Slap Bass 8	T186 Tuba 4
T37 Piccolo	T87 Steel Giutar 2	T137 Synth Bass 7	T187 French Horn 4
T38 Pan Flute	T88 Jazz Giutar 2	T138 Synth Bass 8	T188 Soprano Sax 4
T39 Lead (square)	T89 Clean Giutar 2	T139 Violin 3	T189 Alto Sax 4
T40 Acoustic Grand Piano 1	T90 Distortion Guitar 2	T140 Viola 3	T190 Tenor Sax 4
T41 Rhodes Piano 1	T91 Acoustic Bass 2	T141 Cello 3	T191 Baritone Sax 4
T42 Vibraphone 1	T92 Electoric Bass 2	T142 Orchestral Harp 3	T192 Oboe 4
T43 Xylophone 1	T93 Pick Bass 2	T143 String Ensemble 3	T193 Bassoon 4
T44 Church Organ 1	T94 Fretless Bass 2	T144 Trumpet 3	T194 Clarinet 4
T45 Harmonica 1	T95 Slap Bass 5	T145 Trombone 3	T195 Piccolo 4
T46 Nylon Giutar 1	T96 Slap Bass 6	T146 Tuba 3	T196 Flute 4
T47 Steel Giutar 1	T97 Synth Bass 5	T147 French Horn 3	T197 Pan Flute 4
T48 Jazz Giutar 1	T98 Synth Bass 6	T148 Soprano Sax 3	T198 Lead (square) 4
T49 Clean Giutar 1	T99 Violin 2	T149 Alto Sax 3	T199 Banjo 4

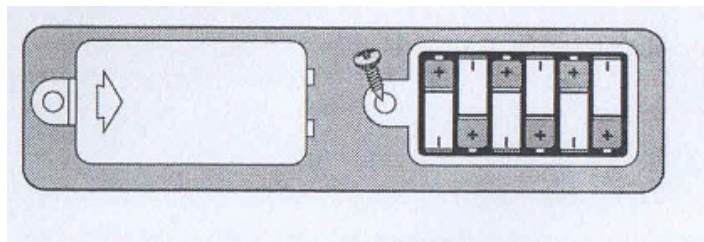
## Rytmy:

R000 Club Pop	R050 Club Latin	R100 Slow Rock 5	R150 Funk 2
R001 Rock'n Roll 1	R051 Disco Chocolate	R101 Blue Grass 3	R151 UK Pop 2
R002 Rock'n Roll 2	R052 Disco Fox	R102 Cha Cha 2	R152 Hip Shuffle 2
R003 Waltz	R053 Disco Funk	R103 Disco Party 2	R153 Piano Ballad 2
R004 Bossanova	R054 Disco Hands	R104 Pop Waltz 2	R154 Jazz Big Band 2
R005 Slow Rock 1	R055 Disco Latin	R105 Country 4	R155 Blue Grass 4
R006 Slow Rock 2	R056 Disco Party	R106 8 Beat Soul 2	R156 Straight Rock 2
R007 Slow Rock 3	R057 Disco Samba	R107 16 Beat Pop 2	R157 8 Beat Adria 2
R008 Slow Soul	R058 Dixie Jazz	R108 Samba 4	R158 Slow Rock 3
R009 16 Beat Pop	R059 Pop New Age	R109 8 Beat Rock 2	R159 Slow Rock 4
R010 8 Beat Pop	R060 UK Pop	R110 Show Tune 2	R160 Pasodoble 2
R011 8 Beat Soul	R061 USA March	R111 Waltz 2	R161 Blue Grass 5
R012 8 Beat Rock	R062 Club Dance	R112 Salsa 2	R162 Mambo 4
R013 Rap Pop	R063 Rumba	R113 Rap Pop 2	R163 Big Band Shuffle 4
R014 Pop Rock	R064 8 Beat Modern	R114 Slow Soul 2	R164 Swing Waltz 2
R015 60's Soul	R065 Country Ballad	R115 Techno 3	R165 Pub Piano 2
R016 70's Soul	R066 Hard Rock	R116 Rock'n Roll 3	R166 R&B Ballad 2
R017 Straight Rock	R067 Hully Gully	R117 Rock'n Roll 4	R167 Slow & Easy 2
R018 Techno 1	R068 Jive	R118 60's Soul 2	R168 Club Pop 2
R019 Techno 2	R069 Love Song	R119 Schlager Rock 3	R169 Analog Ballad 2
R020 Funk	R070 Medium Jazz	R120 Ober Polka 2	R170 Disco Samba 2
R021 Mambo 1	R071 Modern Country Pop	R121 Cat Groove 2	R171 Unplugged 2
R022 Mambo 2	R072 Modern R&B	R122 USA March 2	R172 Medium Jazz 2
R023 Country 1	R073 Pasodoble	R123 8 Beat Pop 2	R173 Mambo 3
R024 Country 2	R074 Samba 1	R124 70's Soul 2	R174 Disco Fox 2
R025 16 Beat Shuffle	R075 Samba 2	R125 16 Beat Shuffle 2	R175 Samba 3
R026 8 Beat Adria	R076 Schlager Rock 1	R126 Rumba 2	R176 Jazz Waltz 4
R027 Big Band Shuffle 1	R077 Schlager Rock 2	R127 Bossanova 2	R177 Love Song 2
R028 Big Band Shuffle 2	R078 Tarantella	R128 Tijuana 2	R178 Jazz Rock 2
R029 Big Band Shuffle 3	R079 Tijuana	R129 Bolero 2	R179 Disco Hands 2
R030 Fast Band 1	R080 Electro Pop	R130 Tarantella 2	R180 Jazz Club 2
R031 Fast Band 2	R081 Fusion	R131 Hully Gully 2	R181 Cumbia 2
R032 Bolero	R082 Hip Shuffle	R132 Fast Band 4	R182 Fusion 2
R033 Cat Groove	R083 Limbo Rock	R133 Jive 2	R183 Limbo Rock 2
R034 Classic Piano	R084 Acoustic Ballad	R134 Fast Band 3	R184 Club Dance 2
R035 Cumbia	R085 Piano Ballad	R135 Disco 2	R185 Schlager Rock 4
R036 Disco	R086 R&B Ballad	R136 Pop Rock 2	R186 British Pop 2
R037 Latin Rock	R087 Rock Ballad	R137 Jazz Waltz 3	R187 Club Latin 2
R038 Ober Polka	R088 Reggae	R138 Hard Rock 2	R188 Country 3
R039 Polka Pop	R089 Slow & Easy	R139 Pop New Age 2	R189 Big Band Shuffle 5
R040 Twist	R090 Swing Waltz	R140 Big Band Shuffle 3	R190 Rock Ballad 2
R041 Unplugged	R091 Pub Piano	R141 Polka Pop 2	R191 Disco Chocolate 2
R042 Blue Grass 1	R092 Jazz Big Band	R142 Reggae 2	R192 Dixie Jazz 2
R043 Blue Grass 2	R093 Jazz Club	R143 Latin Rock 2	R193 8 Beat Modern 2
R044 Blue Grass 3	R094 Jazz Waltz 1	R144 Classic Piano 2	R194 Country Ballad 2
R045 Cha Cha	R095 Jazz Waltz 2	R145 Twist 2	R195 Techno 4
R046 Saturday Night	R096 Jazz Rock	R146 Saturday Night 2	R196 Modern Country Pop 2
R047 Pop Ballad	R097 Salsa	R147 Pop Ballad 2	R197 Acoustic Ballad 2
R048 Pop Waltz	R098 Analog Ballad	R148 Disco Latin 2	R198 Disco Funk 2
R049 British Pop	R099 Show Tune	R149 Electro Pop 2	R199 Modern R&B 2


**Napájení z elektriny:**



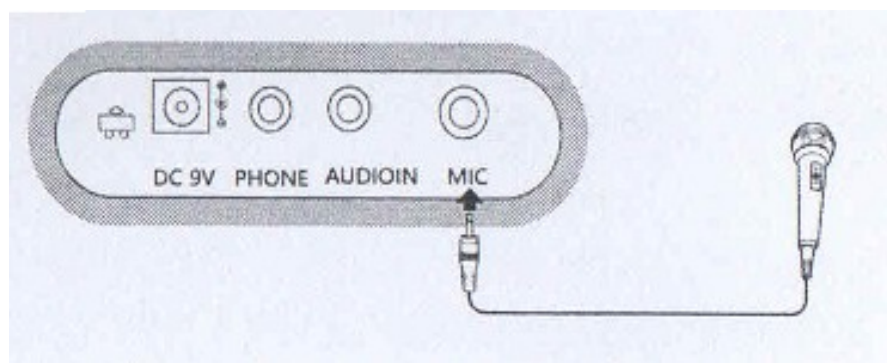
**Napájení bateriemi:**




**Zapojení sluchátek:**



**Připojení mikrofonu:**



**Propojení s jinými médii (např. Mobilní telefon):**



### **1) Zapínání**

Zapojte klávesy do elektřiny nebo vložte baterie. Následně zmáčkněte tlačítko POWER. K tomu, aby jste zapnuli napájecí přepínač, opětovně zmáčkněte POWER.

### **2) Hlasitost**

1. Zmáčkněte VOLUME + / - aby jste zesílili nebo ztlumili hlasitost
2. Klávesy mají regulovatelnou hlasitost 0 – 16. Přiměřená hlasitost je 12.
3. Přidržte VOLUME + / - po dobu 2 sekund, aby jste zesílili nebo ztlumili hlasitost.

### **3) Tempo / Rychlost**

1. Zmáčkněte TEMPO + / - aby jste zvýšili nebo snížili tempo. Regulace tempa je od 1 do 32.
2. Přiměřené tempo je 16.
3. Jakmile si vyberete skladbu, soustřeďte se na rychlosti tempa demo, nejsou shodné s přiměřeným tempem.
4. Jakmile si vyberete tempo, soustřeďte se na nastavení rychlosti.
5. Přidržte TEMPO + / - po dobu 2 sekund, aby jste nastavili trvalé tempo.
6. U dema, zmáčkněte TEMPO + / - tak, aby jste vrátili zpět originální rychlost tempa dema.

### **4) Číslo výběru (NUMBER OF CHOOSE)**

1. Není. Zvolte číslo 1 – 9, vyberte + / -. Číslo výběru má 12 tlačítek.
2. Přidržte + / - po dobu 2 sekund, aby jste vybrali trvalou volbu nahoru nebo dolů.

### **5) Volba tónů (TONE CHOOSE)**

1. Zmáčkněte TONE, aby jste nastavili fázi vybírání tónu.
2. Zmáčkněte NUMBER, aby jste vybrali tón.
3. Zvuky T00 – T199, zmáčkněte + / - a vyberte vhodný zvuk.

### **6) Metronom (METRONOME)**

Zmáčkněte METRONOME a uslyšíte zvuk metronomu – to je vhodné u hudby bez rytmu. Metronom má 4 druhy změny tempa. Když zopakujete, zmáčkněte METRONOME a následně zopakujte  $\frac{1}{4}$  beat –  $\frac{2}{4}$  beat –  $\frac{3}{4}$  beat –  $\frac{4}{4}$  beat – STOP.

### **7) Výběr rytmu**

#### **1. START / STOP**

U režimu lekce, nahrávání, programu, přehrávání, dema, metronom a tak dále vypněte režim. Zmáčkněte RHYTHM, aby jste zapnuli funkci. Zmáčkněte opětovně RHYTHM, aby jste vyšli z funkce rytmu.

#### **2. Rytmus**

Zmáčkněte RHYTHM ve fázi výběru rytmu.

Zmáčkněte NUMBER, tak můžete přímo zvolit čísla rytmů. Jestliže vyberete RHYTHMS, přesáhnete maximální povolený počet, udrží originální číslo.

Ve fázi rytmického přehrávání zmáčkněte FILL-IN. K přehrávání skupiny vyplňte a následně pokračujte k přehrávání rytmu.

#### **3. Synchronizace**

Zmáčkněte SYNC, aby jste zahájili synchronizaci. LED dioda SY.

Jestliže rytmus jej nepřehrává, zmáčkněte SYNC, aby jste zahájili synchronizaci a následně zmáčkněte předchozích 19 kláves, aby jste zahájili automatické přehrávání, vyberte rytmus.

Pokud přehráváte rytmus, zmáčkněte SYNC, aby jste zastavili funkci rytmu a synchronizaci.

### **8) Doprovodné akordy (CHORD ACCOMPANY)**

#### **1. Jednotlivé akordy (SINGLE CHORD)**

Ve fázi rytmické a normální zmáčkněte SINGER CHORD, aby jste přešli do funkce jednotlivého

akordu. Dioda LED „C1“.

Zmáčkněte SINGER CHORD ve fázi rytmické hry, aby jste přešli do doprovodného režimu akordů prstů. Zmáčkněte různé jednotlivé tlačítka C3 – C4 a uslyšíte vhodné doprovodné akordy. SINGLE CHORD použil synchronizaci rytmů / akordů.

## 2. Akce palců (AKORD FINGERA)

Ve fázi rytmické a normální zmáčkněte AKCE PRSTŮ, aby jste vstoupili do funkce akordu prstu. Dioda LED „C2“.

Zmáčkněte FINGER CHORD ve fázi rytmické hry, aby jste přešli do doprovodného režimu akordů prstů. Zmáčkněte různé prstoklady prstu akordu C3 – C4, uslyšíte vhodný akordový doprovod.

## 9) Zvukové efekty

1. Zmáčkněte SUSTAIN, aby jste zapnuli nebo vypnuli funkci přehrávání SU.
2. Zmáčkněte opětovně SUSTAIN, aby jste vypnuli funkci přehrávání. Dioda OF.
3. Zmáčkněte VIBRATO, aby jste vypnuli nebo zapnuli vibrace. Objeví se dioda UI.
4. Po zapnutí vibrační noty kláves způsobují efekt vibrační.
5. Opětovně zmáčkněte VIBRATO, aby jste vypnuli vibraci kláves. Dioda OF.

## 10) Bubny (DRUM)

1. Zmáčkněte KEYDRUM, aby jste provedli 8 zvuků bicích s tlumením vibrační.

## 11) Záznam programu (PROGRAM RECORD)

1. Zmáčkněte PROGRAM, aby jste vešli nebo opustili funkci programu.
2. Nahrajte všechny bicí, ve fázi programu, pouze frum je správný, pokud zmáčknete poznámku, která může pouze hlas a bez nahrávání poznámky.
3. Maximální hodnota je 32, pokud počet zaregistrovaných bubnů dosáhne maximální počet, objeví se dioda FU a fáze programu se automaticky ukončí. Zmáčkněte tlačítko PLAY, aby jste přehráli nahrané bubny popořadě v libovolné chvíli.
4. Vždy, když zmáčknete PROGRAM, opětovně smažete paměť a fázi programu.
5. Opusťte funkci programu a vyčistěte poslední paměť.
6. Klávesy piána automaticky mění buben kláves v programu.
7. Zmáčkněte tlačítko RECORD, aby jste zapnuli nahrávání.
8. Vždy, když zmáčknete tlačítko RECORD, vyčistíte paměť a funkci RECORD.
9. Opusťte funkci RECORD a vyčistěte paměť.

## 12) Dělení klávesnice (SPLIT)

1. Nejdříve vyberte jeden hudební nástroj, který bude hlavním tónem.
2. Zmáčkněte SPIT druhého tónu.
3. Zmáčkněte NUMBER, aby jste vybrali jiný hudební nástroj, který se má rozdělit. Následně hrajte na klávesnici. Nástroj bude vykonávat správně rozdělené zvuky po obou stranách.

## 13) DEMO

1. Všechny dema (DEMO ALL)

Zmáčkněte tlačítko DEMO ALL, aby jste postupně přehráli všechny skladby v DEMU.

Opětovně zmáčkněte DEMO ALL, aby jste opustili funkci.

Vyberte číslo, automaticky vstoupí DEMO.

Během přehrávání dema, zmáčkněte TONES NUMBER, aby jste vybrali DEMO tón.

2. Jedno demo (DEMO ONE)

Zmáčkněte DEMO ONE, aby jste přehráli jednu skladbu, která bude hrát (pouze jedna) automaticky dokolečka.

Zmáčkněte poprvé a přehrajete demo skladbu, opětovně zmáčkněte, aby jste přehráli další skladbu.

Všechny skladby DEMO naleznete výše v tabulce.

#### **14) TRANSPOSE**

Můžete zmáčknout TRANSPOSE, aby jste přizpůsobili transponovanou klávesnici. T

#### **15) Paměť (MEMORY)**

Jsou 4 paměti, které můžou nahrávat TONES, TEMPO, DEMO, RHYTHM, CHORD.. atd.

Nahrávání zapnete, jestliže současně stisknete tlačítka paměti a čísla.

Zmáčkněte tlačítka čísel, aby jste přehráli nahrané informace.

#### **16) Mód lekce (LESSON MODE)**

1. Zmáčkněte tlačítko LESSON A/B/C, aby jste přešli do módu lekce.

2. Následně zmáčkněte libovolné bílé klávesy do nauky lekce.

3. Zmáčkněte STOP, aby jste zastavili lekci.

4. Následně zmáčkněte libovolné bílé klávesy do nauky lekce.

#### **17) Připojení MP3**

Můžete připojit MP3, aby jste přehráli nahrané skladby.

#### **18) MP3/Radio/Bluetooth**

Možnost připojení MP3.